IMPLANTS FINS AVEC PROTHÈSES VISSÉES

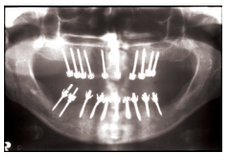

DES IMPLANTS FINS PEU INVASIFS POUR DES RESTAURATIONS À PLUSIEURS UNITÉS VISSÉES

Avec un diamètre Anew de 1,8 mm, 2,2 mm ou 2,4 mm, les implants fins sont conçus pour se loger là où d'autres implants ne le peuvent pas. Idéaux pour des crêtes fines, des racines très proches les unes des autres, des dents très minces et des espaces verticaux limités. Les composants agréables à porter Anew offrent des opportunités sans précédent de restaurations simples, à plusieurs unités et larges.

Les piliers courts pour implants Anew sont adaptés à différents angles de restaurations, passivement attachés aux bouchons de sécurité à vis en résine.

Les composants prothétiques économiques sont conçus pour toutes les tailles et longueurs d'implants Anew. Il existe des composants pour des restaurations transitoires en cabinet dentaire et d'autres pour des procédures en laboratoire.

Les restaurations vissées Anew, amovibles sans difficulté, peuvent être contrôlées, modifiées et adaptées à des environnements récemment reconstitués permettant ainsi un passage rapide la dent temporaire du patient à des restaurations personnalisées en laboratoire.

Le système du design de l'implant fin Anew offre des solutions esthétiques pour des soins dentaires plus fins.

Dentatus

BRIDGE INAMOVIBLE ANEW SOUTENU PAR IMPLANTS ET RETENU PAR DES BOUCHONS À VIS EN RÉSINE

Les implants brevetés Anew de Dentatus constituent une ressource principale pour un grand nombre de besoins de restauration chez les patients.

- Les restaurations simples, à plusieurs unités ou de l'arc complet faites immédiatement en cabinet dentaire
- La protection de greffons dans le cadre de l'augmentation de l'os de la crête de la dent
- Un support instantané pour des piliers non protecteurs ou défectueux et pour des restaurations
- Des réparations d'urgence et la stabilisation du bridge
- La stabilisation de dentiers existants ou nouveaux avec la sécurité d'une attelle dentaire avec bouchon à vis.

RESTAURATION DU BRIDGE SUR L'ARC COMPLET

Implants Anew posés

Vue l'occlusion

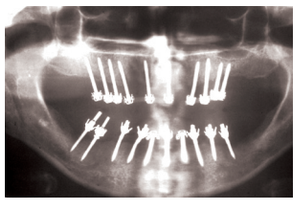

Rayons X avec des implants Anew et MTI

Bridge de laboratoire posé avec des bouchons à vis

STABILISATION ET RÉPARATION DU BRIDGE DÉFECTUEUX

État initial

Vue du palais avant l'opération

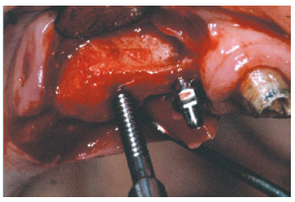

Pose de l'implant Anew

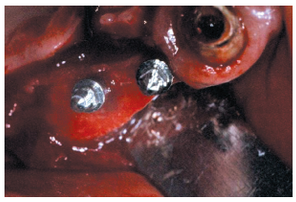

Augmentation du bloc de l'os de la crête de la dent

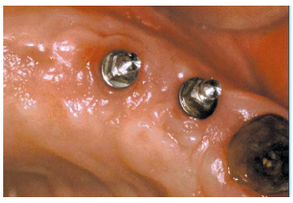

Partie molle 2 semaines après l'opération

Transferts à indice testé avec assemblage de bouchons à vis

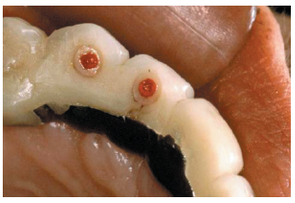

Entrée du bouchon à vis Anew incorporé à la résine temporaire

Restauration finie sécurisée par des bouchons à vis

KITS ET RECHARGES DES COMPOSANTS :

Kit d'instruments chirurgicaux et prothétiques SK-3- ANEW®

1 - Boîte de kit d'instruments à stériliser ANEW
2 - Forêt pilote CePo 1,4 LONG, COURT pour des implants de 1,8 mm, système 2
2 - Forêts CePo pour des implants de 2,2 et 2,4 mm
1 - Adaptateur manuel pour instrument R/A
1 - Instrument en ciseaux pour bouchon à vis ANEW
1 - Instrument de coupe demi-rond R/A ANEW
1 - Forêt creux à trépan ANEW
1 - Consignes d'utilisation
1 - Types de rayons X



Recharges d'implants ANEW®

Identifiez le bon numéro d'élément avant de commander des recharges d'implants. Combinez la longueur filetée (L, M, S) et le diamètre qu'il vous faut (ø 1,8 mm, 2,2 mm, 2,4 mm).

ø 1,8 mm	ø 2,2 mm	ø 2,4 mm
ST-18L-R	ST-22L-R	ST-24L-R
ST-18M-R	ST-22M-R	ST-24M-R
ST-18S-R	ST-22S-R	ST-24S-R

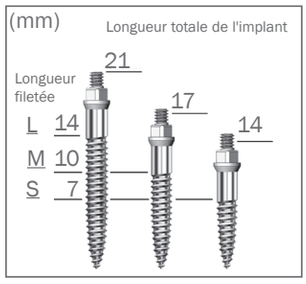

KITS DE COMPOSANTS POUR UTILISATION AVANCÉE :

Kit d'instruments chirurgicaux ST-T - ANEW®

1 - Plate-forme ANEW indexée titane pour la Couronne individuelle
1 - Bouchon à vis en résine ANEW - Blanc
1 - Bouchon à vis en résine ANEW - Noir
1 - Capuchon protecteur en cuivre ANEW
1 - Instrument court pour bouchon à vis ANEW

Kit de laboratoire ST-L - ANEW® pour une seule couronne

1 - Plate-forme ANEW divisée en résine
1 - Bouchon à vis en résine ANEW - Noir
1 - Bouchon à vis en résine ANEW - Blanc
1 - Capuchon protecteur en cuivre ANEW
1 - Instrument court pour bouchon à vis ANEW
1 - Analogue de laboratoire inamovible ANEW
1 - Transfert d'impression de résine ANEW
1 - Analogue à tenon amovible ANEW

Kit de prothèse clinique SNP-2 - ANEW®, pour deux restaurations interconnectées

2 - Bouchon à vis en résine ANEW - Noir
2 - Bouchon à vis en résine ANEW - Blanc
2 - Capuchon protecteur en cuivre ANEW
2 - Instrument court pour bouchon à vis ANEW
2 - Plate-forme divisée en titane ANEW (pour une grande portée) avec manchons de raccordement
2 - Barre de connexion en titane ANEW



Kit d'instruments chirurgicaux ST-S - ANEW®

1 - Instrument de coupe demi-rond R/A pour implant
1 - Adaptateur manuel pour instrument R/A
1 - Instrument long pour bouchon à vis ANEW
1 - Forêt CePo 2,2
1 - Forêt CePo 1,8L
1 - Consignes d'utilisation

CONÇUS POUR SE LOGER LÀ OÙ D'AUTRES NE LE PEUVENT PAS

Les implants Anew de Dentatus, successeurs des implants originaux de transition de MTI présentés en 1993, ont été validés dans plus de 20 rapports d'études cliniques décrivant leur utilité et leur innocuité. Les implants composés d'un alliage en titane montrent une incroyable adaptation à l'os de la crête de la dent, comparable aux niveaux d'adaptation de dispositifs de fixations plus larges.

Le système d'implant prothétique intégré, associé à une restauration non-hygroscopique fixée par bouchon à vis, constitue un développement majeur en implantologie. Les restaurations fixées par bouchon à vis, amovibles sans difficulté, évitent les déformations, l'usure de la vis métallique et les défauts d'implant. La construction solide avec implant Anew est conçue pour le remplacement d'une dent manquante lors d'une première consultation.

Les composants Anew agréables à porter offrent des opportunités sans précédent de restaurations simples, à plusieurs unités et larges, car elles peuvent être placées dans des crêtes fines, des racines et des dents limitées et proches, et dans les plus petits endroits subissant une occlusion.

Dentatus AB, fondée en 1930, continue à fournir au monde entier des produits distinctifs à bord tranchants et des composants de prothèse intégrés avec implant.

Les implants Anew stérilisés composés d'un alliage en titane sont approuvés pour une utilisation sur le long terme. Lorsqu'ils sont placés directement dans le tissu ou combinés avec des lambeaux chirurgicaux d'incision, ils doivent être traités selon les normes de sécurités prescrites et les protocoles chirurgicaux approuvés.

Les restaurations soutenues par implant peuvent être laissées en place pour une durée déterminée par des prestataires de soins professionnels.

Le protocole de restauration par implant Anew est développé conjointement avec le Department of Implant Dentistry (département de médecine dentaire par implants) du collège universitaire de Médecine dentaire de New-York.

Dentatus AB
Swe +46 8 546 509 00
info@dentatus.se
www.dentatus.com
USA + 1 212 481 1010
dentatus@dentatus.com

MADE IN SWEDEN

BL-6576-FR-01_2016-08